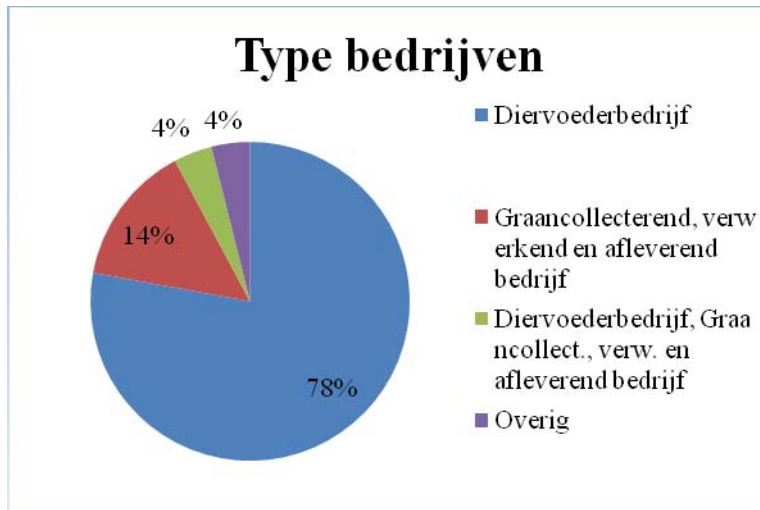


Uitwerking enquête arbocatalogus graanbe- en verwerkende industrie

230 bruikbare enquêtes geretourneerd.

1.1 Algemene informatie

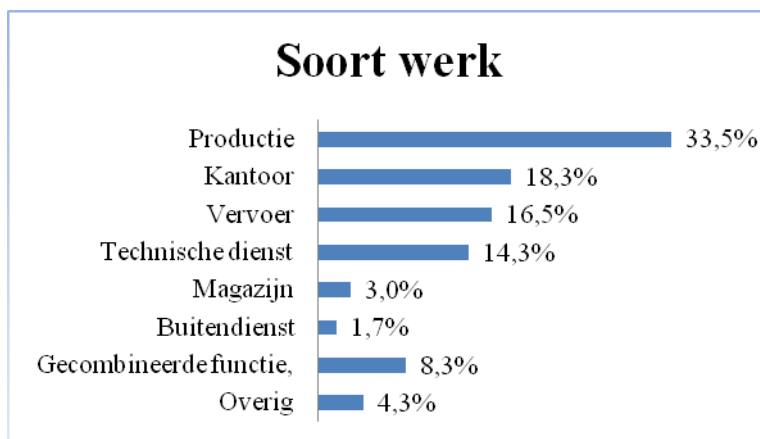
Allereerst is gevraagd in welke bedrijf men werkzaam is, waarbij diervoederbedrijf en graancollecterend, verwerkend en afleverend bedrijf keuzemogelijkheden zijn en men zelf een ander bedrijf kon invullen.



N = 230

Alle respondenten hebben deze vraag beantwoord. 77,8 % is werkzaam bij een diervoederbedrijf, 14,3% zegt bij een graancollecterend bedrijf te werken en nog eens 3,9% heeft een combinatie hiervan ingevuld in de enquête. De resterende 4% heeft onder andere landbouwmechanisatie, gewasbescherming, meststoffen en adviesbureau ingevuld. Voor de verwerking van de enquêtegegevens zijn deze ondergebracht in de categorie overig.

Bij de vraag wat voor soort werk doet u geeft 18,3% aan te werken op kantoor, 3% werkt in het magazijn, 33,5% in de productie, 13,9 is als medewerker technische dienst en 15,2% geeft aan werkzaam te zijn in het vervoer. Overige functies is een combinatie van onder andere laboratoriummedewerkers, een IT medewerker en een kantine-medewerker.



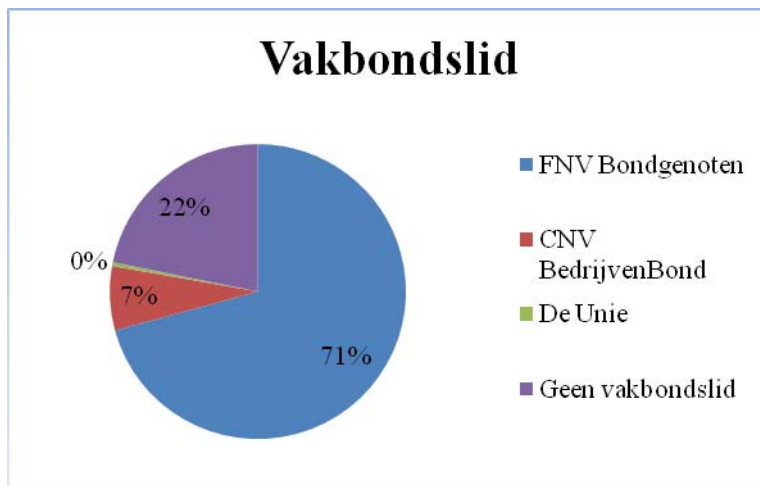
N = 230

97,8% van de respondenten heeft een vast dienstverband. Er is geen verband aangetoond tussen een tijdelijk dienstverband en het type bedrijf, leeftijd of bedrijfsgrootte.

De bedrijfsgrootte varieert van 37,9% kleine bedrijven (minder dan 50 medewerkers), 33,9% middelgrote bedrijven (50-100 medewerkers) en 28,2% grote bedrijven (meer dan 100 medewerkers).

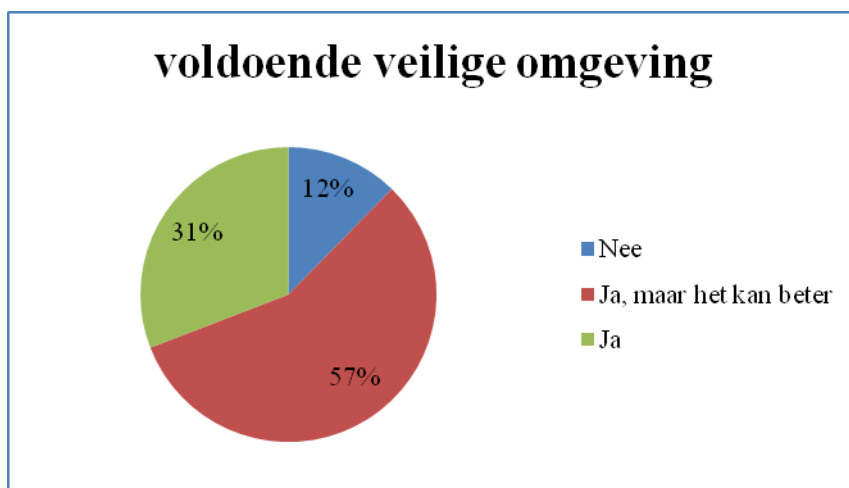
Van de respondenten is ruim 56% de leeftijd van 50 jaar gepasseerd, waarbij het rekenkundig gemiddelde van de populatie 50 is. Dit klopt met het beeld dat bestaat dat de diervoedersector vergrijsd is. De leeftijd is voor de verwerking van gegevens verdeeld in drie leeftijdscategorieën om een analyse per leeftijdsgroep mogelijk te maken. Binnen deze drie categorieën onderscheiden we de leeftijdsgroep 40 jaar en jonger, dit betreft 17,1% van de populatie. De leeftijdsgroep 41 – 55 jaar betreft 51,3% en 31,6% is 55 jaar of ouder.

Van de respondenten is 92,2% (N=230) van het mannelijk geslacht, ook dit klopt met het beeld dat bestaat dat er procentueel gezien veel meer mannen werkzaam zijn in de diervoedersector. Van de vrouwelijke medewerkers is 88,9% werkzaam op het kantoor.



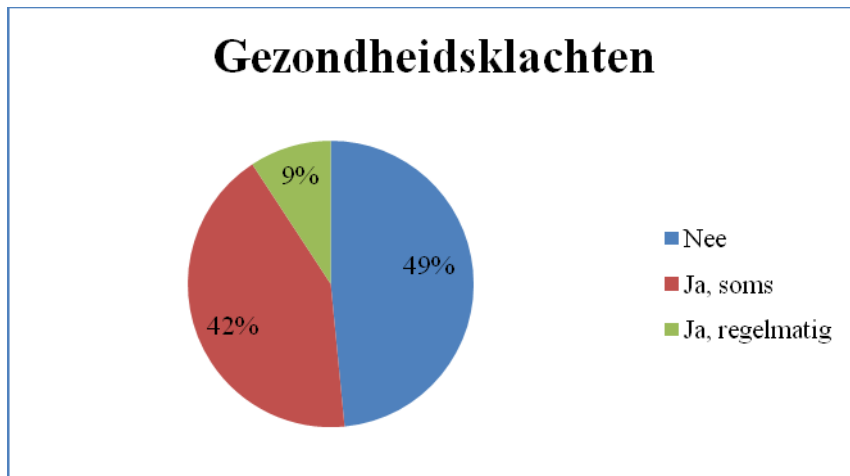
78,1% van de respondenten is lid van de vakbond. Van de respondenten die lid zijn van een vakbond is 90,5% lid van FNV Bondgenoten.

Vraag: Vindt u dat u in een voldoende veilige en/of gezonde omgeving werkt?



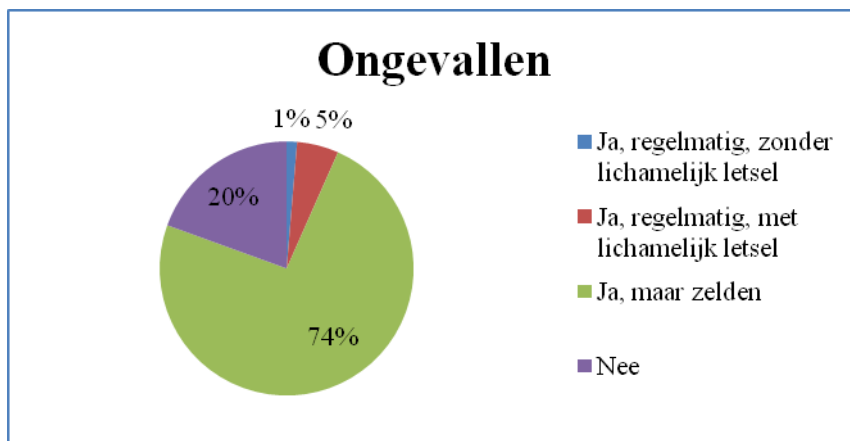
N = 227

Hebt u gezondheidsklachten waarvan u denkt dat ze door het werk komen?



N = 227

Vinden er in het bedrijf waar u werkt ongevallen plaats?



N = 226

2. Vragen met betrekking tot gezondheidsrisico's

Onderstaand is aangegeven welke antwoorden het meest van toepassing zijn met betrekking tot arbeidsrisico's in de graanbe- en verwerkende sector

	Ze er belangrijk	Enigszins belangrijk	Niet belangrijk, voldoende geregeld	Niet belangrijk, risico bestaat niet	Risico bestaat wel, maar daar valt niets aan te doen
Machineveiligheid N = 223	75,8%	9%	9,4%	5,8%	0%
Werkdruk N = 224	49,1%	28,1%	18,8%	1,3%	2,7%
Samenwerking en leiding N = 226	62%	19,9%	16,4%	1,3%	0,4%
Lichamelijke belasting N = 225	50,2%	28%	15,6%	4,9%	1,3%
Klimaat buiten of binnen N = 223	52%	30,9%	9,9%	2,3%	4,9%
Geluid / Lawaai N = 222	55,9%	23%	15,3%	2,3%	3,6%
Ziekteverzuimbeleid N= 216	36,6%	29,6%	31,5%	0%	2,3%
Werktijden en ploegendiensten N= 222	34,7%	31,5%	28,8%	3,2%	1,8%
Communicatie N = 224	40,6	33,9%	20,5%	3,6%	1,4%
Gevaarlijk stoffen N= 223	61,9%	17,9%	12,6%	7,2%	0,4%
Werkplek binnen N = 226	43,4%	24,8%	29,2%	1,8%	0,9%
Het zwaarder worden van het werk met de leeftijd N= 226	48,7%	37,2%	9,3%	1,8%	3,1%
Contact met dieren N = 222	20,3%	15,3%	17,1%	42,3%	5%

> 50 %	30% – 50%	10% - 30%	< 10%
--------	-----------	--------------	-------